



JEEP® WRANGLER

Spezifikationen & Preise Modelljahr 2025.
Gültig ab 12/2024.

SAHARA



RUBICON



EXTERIEUR

- 18" Leichtmetallfelgen mit grauen Akzenten
- ABS 4-Rad-Scheibenbremsen mit Bremskraftverstärkung
- Voll-LED Scheinwerfer (Reflektor) mit automatischer Leuchtweitenregulierung & Fernlichtassistent, LED-Tagfahrlicht und LED-Nebelscheinwerfer
- Kotflügelverbreiterungen in Wagenfarbe
- Hardtop in Wagenfarbe
- Windschutzscheibe Gorilla-Glas
- Tief getöntes Sonnenschutzglas
- Neuer 7-Schlitz-Frontgrill
- Rock Rails

SICHERHEIT

- Adaptiver Tempomat mit Stopp-Funktion
- Sicherheitsalarmanlage
- Auffahrwarnsystem bei voller Geschwindigkeit (Forward Collision Warning Plus)
- Toter-Winkel-Assistent und hintere Querbewegungserkennung
- Seitliche Vorhang-Airbags
- Spurhalteassistent
- Müdigkeitserkennung

INTERIEUR

- Hochwertige McKinley Vinyl-/Lederitze, schwarz
- 12-fach verstellbarer Fahrer- und Beifahrersitz inklusive 4-fach verstellbaren Lendenwirbelstützen und Sitzheizung
- Beheizbares Multifunktions-Lederlenkrad
- Automatische Zweizonen-Klimaanlage
- Alpine-Audio-System mit 9 Lautsprechern
- Keyless Go-Knopf und passiver Zugang
- UConnect™ 12,3" Display mit Multitouch-Funktion (Bluetooth®, USB- und Aux-In-Anschluss, kabelloses Apple CarPlay/Android Auto™ uvm.) inkl. Navigationssystem mit Verkehrszeichenerkennung
- 7" TFT-Instrumentenanzeige, Farbdisplay

TECHNIK & KOMFORT

- ParkView® Rückfahrkamera
- Parksensoren vorne & hinten
- Schlüsselloser Zugangssystem Keyless Entry & Go und Passive Entry
- Power Box für mobile Stromversorgung von bis zu 4 externen Geräten

ZUSÄTZLICH/ABWEICHEND zu SAHARA

EXTERIEUR

- 17" Leichtmetallfelgen mit schwarzen Akzenten
- Kotflügelverbreiterungen in schwarz
- Hardtop in schwarz

INTERIEUR

- Nappa-Lederitze¹, schwarz
- Akustischer Teppich im Vordersitzbereich

TECHNIK & KOMFORT

- Offroad-Kamera
- Elektronisch entkoppelbarer Querstabilisator an der Vorderachse
- Rock-Trac® Allradsystem

¹ Leder, kombiniert mit hochwertiger Ledernachbildung.

AUSSTATTUNGS-
HIGHLIGHTS

FAHRZEUG-
PREISE

PAKETE


OPTIONEN

TECHNISCHE
DATEN

AUSSENFARBEN |
RÄDER | SITZE

PRODUKT-
HIGHLIGHTS |
SERVICES

Jeep® Wrangler (4-Türer) Fahrzeugpreise in Euro brutto (netto)¹

Kraftstoff	Motorisierung	Leistung kW (PS)	Getriebe	Antrieb	CO ₂ g/km (WLTP) ²	NoVA**	SAHARA	RUBICON
4xe Benzin Plug-In-Hybrid 	2.0 Turbo Plug-In Hybrid	280 (380)	8-Stufen-Automatik- getriebe	AWD	79 (Sahara) / 96 (Rubicon)	0%	83.200 € (69.333,33 €) 688.AHA.5.000	85.700 € (71.416,67 €) 688.GHA.5.000

¹ Alle Preise sind unverbindliche Preisempfehlungen des Herstellers ab Werk (inkl. Preise NoVA und 20% MwSt).

² Die angegebenen Werte für die CO₂-Emissionen wurden vom Hersteller bei Tests vor der Zulassung nach dem WLTP-Verfahren (EU-Verordnung 2018/1832) gemessen und können je nach endgültiger Zulassung geändert werden.

* Die CO₂-Angaben sind nicht Bestandteil des Angebotes, sondern dienen allein Vergleichszwecken zwischen den verschiedenen Fahrzeugtypen. Bei den Angaben zu den CO₂- und Verbrauchswerten handelt es sich um Werte, die im Rahmen der Vorabdatenkonfiguration für das Kraftfahrzeug berechnet wurden. Es ist nicht ausgeschlossen, dass es im Zuge des Produktionsprozesses zu Abweichungen dieser CO₂- und Verbrauchswerte kommt und daher die im Rahmen der Vorabdatenkonfiguration errechneten CO₂- und Verbrauchswerte nicht den CO₂- und Verbrauchswerten des ausgelieferten Kraftfahrzeugs entsprechen. Auch bei ähnlich oder gleich ausgestatteten Lagerfahrzeugen können die CO₂- und Verbrauchswerte aufgrund eines früheren Produktionstermins abweichen. Derartige Änderungen der CO₂- und Verbrauchswerte sind für die Berechnung der Normverbrauchsabgabe (NoVA), des Sachbezugs bei privat genutzten Dienstwägen sowie bei Zulassungen seit Oktober 2020 der motorbezogenen Versicherungssteuer relevant. Insbesondere können sich durch Mehrausstattungen (z.B. breitere Reifen mit einer anderen Effizienzklasse, Schiebedach etc.) relevante Fahrzeugparameter, wie z.B. Gewicht, Rollwiderstand und Aerodynamik verändern und sich dadurch abweichende CO₂-Emissionen und Verbrauchswerte ergeben.

** Die Normverbrauchsabgabe (NoVA) sowie der Sachbezug berechnen sich nach den in der EG-Typgenehmigung angeführten Werten. Dieser NoVA-Satz basiert auf der ab 1.1.2025 gültigen Gesetzeslage und wurde auf Basis des kombinierten WLTP-CO₂-wertes (WLTP=Worldwide Harmonised Light Vehicles Test Procedure) errechnet. Alle genannten Preise sind unverbindliche, nicht kartellierte Richtpreise inkl. NoVA, 20% MwSt, Frachtkosten und unter Berücksichtigung der NoVA lt. §6 NoVAG, sofern nicht anders angegeben. In seltenen Ausnahmefällen ist es möglich, dass diese Preisangaben nicht tagaktuell sind. Änderungen in Modellvarianten, Konstruktion, Ausstattung, technischen Daten, Preis sowie Eingabefehler sind vorbehalten. Bitte erkundigen Sie sich vor Abschluss des Kaufvertrages über den genauen Ausstattungs- bzw. Serienumfang sowie den Preis Ihres Fahrzeuges.

Pakete	Options- code	Preis	SAHARA	RUBICON
Dual Top Paket mit Hard Top, schwarz <ul style="list-style-type: none"> • Hard Top, schwarz (3-teilig) • Premium Soft Top, schwarz • Aufbewahrungstasche für Soft Top <small>(nicht i.V.m. Power Soft Top, schwarz (STJ) oder Sunrider Flip Top (MHW))</small>	AEN	2.250 €	o	o
Dual Door Der untere Teil der Tür ist aus Stahl, der obere Teil der Tür aus abnehmbarem Vinyl, der bei Auslieferung in einer Box im Kofferraum aufbewahrt wird.	AJS	4.600 €	o	o

Optionen	Options- code	Preis	SAHARA	RUBICON
Kühlergrill in Schwarz	MFD	150 €	-	o
All-Wetter Gummifußmatten , vorne & hinten	CWA	110 €	o	o
Mode 3 Ladekabel	07D	0 €	o	o
Power Soft Top, schwarz (nur i.V.m. 20" Leichtmetallfelgen (WAR&TPV) für Sahara; nicht i.V.m. Außenfarbe Granite Chrystal (SCD/PAU), Sunrider Flip Top (MHW) oder Dual Top Paket (AEN))	STJ	2.750 €	o	o
Sunrider Flip Top (nicht i.V.m. Power Soft Top, schwarz (STJ) oder Dual Top Paket (AEN))	MHW	820 €	o	o

Technische Daten

2.0 Benzin Plug-In-Hybrid 380 PS AT 4xe

SAHARA

RUBICON

KAROSSERIE

Anzahl Sitzplätze	5	
Länge (mm)	4.882	
Breite (mm)	1.894	
Höhe mit Hard Top (mm)	1.838	1.848
Höhe mit Soft Top (mm)	1.891	1.901
Radstand (mm) / Radspur (mm)	3.008 / 1.636	
Wattiefe mm bei 8 km/h	762	
Bodenfreiheit (mm)	242	253
Böschungswinkel vorne (°) / hinten (°)	35,8 / 30,8	36,6 / 31,8
Rampenwinkel (°)	20,2	21,4
Lenkeinschlag, inneres / äußeres Rad (°)	41 / 34,4	
Wenderadius (m)	12,28	
Lenkübersetzung	14.2:1	
Lenkradumdrehungen (von Anschlag zu Anschlag)	3,24	
Masse fahrbereit (kg) / Leergewicht (kg)	2.348 / 2.276	2.409 / 2.383
Höchst zul. Gesamtgewicht (kg)	2.812	2.903
Tragfähigkeit Vorderachse / Hinterachse (kg)	1.406 / 1.610	
Gewichtverteilung vorne / hinten (%)	51 / 49	
Anhängelast gebremst / ungebremst (kg) / Stützlast (kg)	1.587 / 750 / 375	
Dachlast, max. (Hard Top nur mit Dachträger, kg)	45	
Gepäckraumvolumen bei aufgestellten / umgeklappten Rücksitzlehnen (l)	533 / 2.050	

VERBRENNUNGSMOTOR

Hubraum (cm³)	1.995	
Leistung, max. Verbrennungsmotor (kW / PS bei U/min)	200 / 272 bei 5.250	
Drehmoment, max. Verbrennungsmotor (Nm bei U/min)	400 bei 3.000	
Kraftstoffart	Benzin Plug-In-Hybrid	
Kraftstofftankinhalt (l)	65	
Abgas-/Schadstoffklasse	E6E	

Technische Daten 2.0 Benzin Plug-In-Hybrid 380 PS AT 4xe z	SAHARA	RUBICON
ELEKTROMOTOR (P2) UND LADESYSTEM		
Systemleistung, max. (kW / PS)	280 / 380	
Leistung, max. Elektromotor (kW / PS)	107 / 145	
Drehmoment, max. Elektromotor (Nm)	245	
Batterie Typ / Ladekapazität (kWh, gesamt / nutzbar)	Lithium-Ionen / 17,3 / 13,3	
FAHRLEISTUNGEN UND VERBRAUCH*		
Höchstgeschwindigkeit (km/h)	177	156
Beschleunigung 0-100 km/h (s)	6,5	
Kraftstoffverbrauch kombiniert, gewichtet (l/100 km) WLTP	3,5	4,3
Stromverbrauch EC, AC gewichtet (kWh/100km) WLTP	23,1	26,6
CO2-Emissionen kombiniert, gewichtet (g/km) WLTP	79,0	96,0
Rein elektrische Reichweite kombiniert (km) WLTP	40,0	36,0
Rein elektrische Reichweite Stadtzyklus (km) WLTP	52,0	44,0
KRAFTÜBERTRAGUNG		
Antriebssystem / Geländeübersetzung	Selec Trac® Full Time 2,72:1	Rock-Trac® Full Time 4:1
Achsübersetzung	3,73	4,1
Getriebe	8-Stufen-Automatik, 4WD	
Start&Stop Automatik	Ja	
BEREIFUNG, BREMSEN UND ACHSE		
Serienbereifung	255/70R18	LT255/75R17C
Bremsen Vorderräder / Hinterräder	belüftete Scheiben 330x28mm / belüftete Scheiben 345x22mm	
Vorderachse / Hinterachse	Dana M210 HD Achsverriegelung / Dana M220 HD Achsverriegelung	

* Werte berechnet nach dem WLTP-Verfahren (EU-Verordnung 2018/1832). Die angegebenen Werte für den Kraftstoffverbrauch und die CO2-Emissionen wurden vom Hersteller bei Tests vor der Zulassung gemessen und können je nach endgültiger Zulassung geändert werden.
Die Angaben dienen zu Vergleichszwecken zwischen den verschiedenen Fahrzeugtypen und sind nur als Richtwerte zu verstehen. Die tatsächlichen Werte für den Verbrauch und die Reichweite können unter Alltagsbedingungen abweichen und je nach Einsatzbedingungen und verschiedenen Faktoren variieren, wie z.B.: Optionen, Häufigkeit des elektrischen Aufladens pro gefahrenem Kilometer, Umgebungstemperatur, Fahrstil, Geschwindigkeit, Gesamtgewicht, Verwendung bestimmter Ausstattungen (Klimaanlage, Heizung, Radio, Navigation, Beleuchtung usw.), Reifentypen und -bedingungen, Straßenbedingungen, äußere klimatische Bedingungen usw.

AUSSTATTUNGS-
HIGHLIGHTS

FAHRZEUG-
PREISE










PAKETE

OPTIONEN

TECHNISCHE
DATEN

AUSSENFARBEN |
RÄDER | SITZE

PRODUKT-
HIGHLIGHTS |
SERVICES

Außenfarben		Farb- code	Options- code	Preis	SAHARA	RUBICON
FIRECRACKER RED		PRC	5CB	0 €	•	•
BRIGHT WHITE		PW7	5CG	880 €	o	o
BLACK		PX8	5CA	880 €	o	o
ANVIL		PDS	58T	880 €	o	o
HYDRO BLUE (Metallic)		858	6FW	880 €	o	o
GRANITE CRYSTAL (Metallic)		PAU	5CD	880 €	o	o
MILITARY GREEN		822	BG8	880 €	o	o
MOJITO		322	58U	1.100 €	o	o
JOOSE ORANGE*		810	AJ6	1.100 €	o	o

* Zu einem späteren Zeitpunkt bestellbar

Alle Preise exkl. NoVA und 20% MwSt.

• Serie, - nicht verfügbar, o Paket/Einzeloption (aufpreispflichtig)

AUSSTATTUNGS-
HIGHLIGHTS

FAHRZEUG-
PREISE




PAKETE

OPTIONEN

TECHNISCHE
DATEN

AUSSENFARBEN |
RÄDER | SITZE

PRODUKT-
HIGHLIGHTS |
SERVICES

Räder		Reifentyp	Options- code	Preis	SAHARA	RUBICON
17" Leichtmetallfelgen mit schwarzen Akzenten		LT255/75R17C, Sommerreifen	WFE	0 €	-	•
		LT255/75R17, Winterreifen	WFE & TYH	300 €	-	o
18" Leichtmetallfelgen mit grauen Akzenten		255/70R18, Sommerreifen	WPA	0 €	•	-
20" Leichtmetallfelgen mit grauen Akzenten		255/60R20, Winterreifen	WRA & TPV	1.100 € (800 € + 300 €)	o	-

Alle Preise exkl. NoVA und 20% MwSt.

• Serie, - nicht verfügbar, o Paket/Einzeloption (aufpreispflichtig)

AUSSTATTUNGS-
HIGHLIGHTS

FAHRZEUG-
PREISE

PAKETE

OPTIONEN

TECHNISCHE
DATEN

AUSSENFARBEN |
RÄDER | SITZE

PRODUKT-
HIGHLIGHTS |
SERVICES

Sitze		Interieur- Code	Preis	SAHARA	RUBICON
<p>McKinley Vinyl-/Ledersitze, schwarz</p> <ul style="list-style-type: none"> • 12-fach verstellbarer Fahrer- und Beifahrersitz • inklusive 4-fach verstellbaren Lendenwirbelstützen inkl. Sitzheizung 		M01 (ohne Logo)	0 €	•	-
<p>Nappa-Ledersitze¹, schwarz</p> <ul style="list-style-type: none"> • 12-fach verstellbarer Fahrer- und Beifahrersitz • inklusive 4-fach verstellbaren Lendenwirbelstützen inkl. Sitzheizung 		392	0 €	-	•

¹ Leder, kombiniert mit hochwertiger Ledernachbildung.
Alle Preise exkl. NaVA und 20% MwSt.
• Serie, - nicht verfügbar, o Paket/Einzeloption (aufpreispflichtig)



MY ASSISTANT

Ermöglicht Notrufe mit nur einer Berührung sowie Pannenhilfe und gibt Ihnen monatliche Berichte über den Fahrzeugstatus über die App.



MY REMOTE

Prüfen Sie aus der Ferne den Status von Türen, Batterie und von Ladevorgängen einfach per Smartphone oder Smartwatch.



MY CAR

Prüfen Sie den Tankfüllstand, den Batterieladestand oder den Reifendruck und verwalten Sie Wartungspläne in Echtzeit.



MY NAVIGATION*

Maximieren Sie dank dynamischer Reichweitenanzeige die Effizienz. Mit „Send&Go“ verschleunern Sie die Navigation und erhalten Wetter- und Verkehrsinfos in Echtzeit.



MY eCHARGE**

Finden Sie die nächstgelegene Ladestation auf Ihrer Route. Erhalten Sie Informationen über bisherige Ladevorgänge und verwalten Sie die Wallbox-Aufladung zu Hause.



MY WI-FI***

Verbinden Sie bis zu 8 Geräte mit einem integrierten Hotspot, sodass alle Passagiere unterwegs in Verbindung bleiben können.



MY ALERT***

Erkennt mögliche Diebstahlversuche und jegliche unbefugte Fahrzeugbewegung. Im Falle eines Diebstahls können Sie die Behörden mit einem einzigen Klick kontaktieren.



MY FLEET MANAGER***

Empfangen Sie Informationen über Ihre Fahrzeugflotte in Echtzeit und verwalten diese.



JEEP, APP

Entdecken Sie das volle Potenzial Ihres neuen Jeep®! Laden Sie die mobile App für Apple oder Android und lernen Sie die zahlreichen Funktionen Ihres Fahrzeugs und der Uconnect Services kennen.

*Nur verfügbar mit Uconnect™ Radio mit Navigation

**Nur erhältlich für vollelektrische Modelle

***Optionale Dienste



AUSSTATTUNGS- HIGHLIGHTS

FAHRZEUG- PREISE

PAKETE

OPTIONEN

TECHNISCHE DATEN

AUSSENFARBEN | RÄDER | SITZE

PRODUKT- HIGHLIGHTS | SERVICES



7" INSTRUMENTENANZEIGE

Das Kombiinstrument ist mit einer 7"-LED-Anzeige ausgestattet. Damit können Informationen auf mehr als 100 Arten individuell konfiguriert werden, einschließlich der aktuell abgespielten Medien, dem Reifendruck oder der digitalen Geschwindigkeitsanzeige.



8-GANG-AUTOMATIKGETRIEBE

Der Benzinmotor des Jeep® Wrangler 4xe Plug-in-Hybrid ist gepaart mit einem drehmoment-starken TorqueFlite 8-Gang-Automatikgetriebe, das schnelle, präzise Gangwechsel sowohl bei normaler als auch bei sportlichen Fahrbedingungen ermöglicht. Ideal auf jedem Terrain.



HYBRID-MODUS-WAHLSCHALTER

Wählen Sie einen der drei Fahrmodi: **HYBRID:** Nutzt auf intelligente Weise beide Motoren, um die Effizienz zu maximieren. **ELECTRIC:** Nutzt nur den Elektromotor mit null Emissionen. **E-SAVE:** Nutzt ausschließlich den Benzinmotor und spart die Batterieaufladung für eine spätere Nutzung auf.




UCONNECT™ INFOTAINMENT-SYSTEM MIT NAVIGATION

Der neue Wrangler führt die neue Generation des 12,3"-Touchscreen Uconnect™ NAV Infotainment-System ein. Es integriert ein erstklassiges Navigationssystem und ein Höchstmaß an mobiler Konnektivität dank Apple CarPlay® und Android Auto™ Funktionen.



WALLBOX

Praktisch und intelligent, ist die Wallbox die effizienteste Art, Ihr Fahrzeug zu Hause aufzuladen. Im Plug&Play-Modus bietet die Wallbox eine Ladeleistung von 1,8 kW, die aber von einer Elektrofachkraft auf bis zu 3,7 kW Ladeleistung erhöht werden kann, wodurch die Ladezeit signifikant verringert wird. Der Ladevorgang lässt sich über das über das Uconnect™ System oder die Jeep® App planen.



ÖFFENTLICHE LADESÄULEN

Nutzen Sie bei Ihren Reisen die stetig wachsende Zahl von öffentlichen Ladestationen. Mit dem Mode-3-Ladekabel laden Sie das Fahrzeug mit bis zu 7,4 kWh auf.

Jeep®

Eine Broschüre der FCA Austria GmbH, 1220 Wien, Groß-Enzersdorfer Straße 59. Die in dieser Broschüre enthaltenen Beschreibungen und Abbildungen sowie Angaben über Lieferumfang, Ausstattung, Farbton, Aussehen, Leistungen, Maße, Gewicht, Kraftstoffverbrauch und Betriebskosten der Fahrzeuge entsprechen dem Zeitpunkt der Drucklegung. Die beschriebenen Merkmale sind teilweise ausstattungsabhängig bzw. als aufpreispflichtige optionale Sonderausstattung erhältlich. Die konkrete Ausstattung des Fahrzeugs ist beim Händler zu erfragen. Abbildungen enthalten Sonderausstattungen und zeigen teilweise US-Modelle bzw. Merkmale, die nicht auf dem europäischen Markt verfügbar sind. Änderungen und Irrtümer vorbehalten.

Jeep, ist eine eingetragene Marke der FCA US LLC.